



УПРАВЛЕНИЕ ФЕДЕРАЛЬНОЙ СЛУЖБЫ  
ГОСУДАРСТВЕННОЙ СТАТИСТИКИ  
ПО СВЕРДЛОВСКОЙ ОБЛАСТИ  
И КУРГАНСКОЙ ОБЛАСТИ

# Розничная торговля и платные услуги населению Курганской области



за январь-октябрь 2022 года



УПРАВЛЕНИЕ ФЕДЕРАЛЬНОЙ СЛУЖБЫ  
ГОСУДАРСТВЕННОЙ СТАТИСТИКИ  
ПО СВЕРДЛОВСКОЙ ОБЛАСТИ  
И КУРГАНСКОЙ ОБЛАСТИ

# Розничная торговля и платные услуги населению

Курганской области

за январь-октябрь 2022 года

- 01 ОБОРОТ РОЗНИЧНОЙ ТОРГОВЛИ
- 02 ИНДЕКС ФИЗИЧЕСКОГО ОБЪЁМА ОБОРОТА РОЗНИЧНОЙ ТОРГОВЛИ
- 03 МАКРОСТРУКТУРА ОБОРОТА РОЗНИЧНОЙ ТОРГОВЛИ
- 04 ОБОРОТ ОБЩЕСТВЕННОГО ПИТАНИЯ
- 05 ИНДЕКС ФИЗИЧЕСКОГО ОБЪЁМА ОБОРОТА ОБЩЕСТВЕННОГО ПИТАНИЯ
- 06 ОБЪЁМ ПЛАТНЫХ УСЛУГ НАСЕЛЕНИЮ
- 07 СТРУКТУРА ОБЪЁМА ПЛАТНЫХ УСЛУГ НАСЕЛЕНИЮ
- 08 ОБЪЁМ БЫТОВЫХ УСЛУГ НАСЕЛЕНИЮ
- 09 СТРУКТУРА ОБЪЁМА БЫТОВЫХ УСЛУГ НАСЕЛЕНИЮ
- 10 ИНДЕКС ФИЗИЧЕСКОГО ОБЪЁМА ПЛАТНЫХ УСЛУГ НАСЕЛЕНИЮ





# ОБОРОТ РОЗНИЧНОЙ ТОРГОВЛИ

МИЛЛИАРДОВ РУБЛЕЙ

**2022 ГОД**

январь-октябрь

**120,9**

млрд  
рублей

Всего

**62,2**

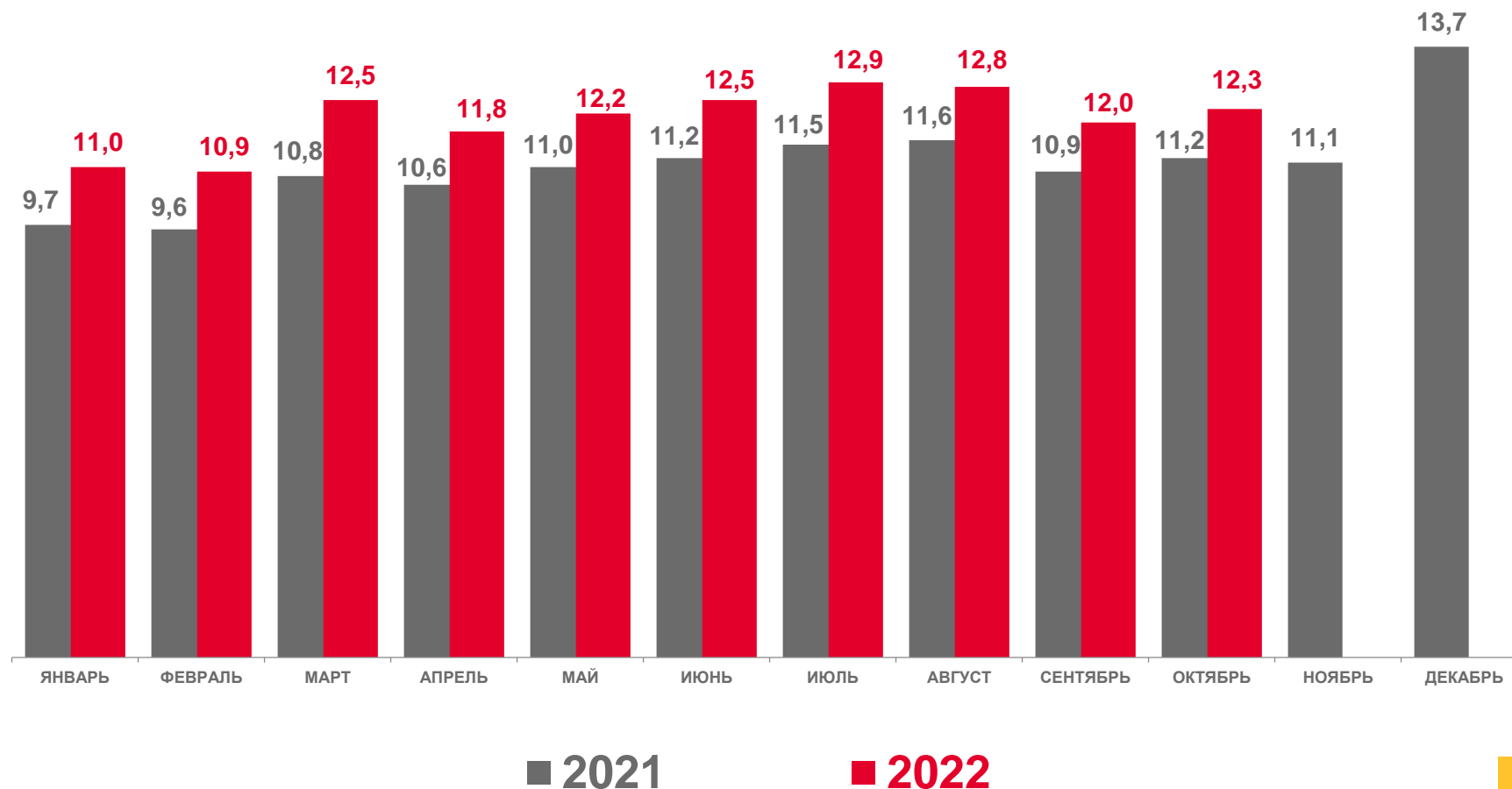
млрд  
рублей

Пищевые продукты, включая напитки,  
и табачные изделия

**58,7**

млрд  
рублей

Непродовольственные  
товары





# ИНДЕКС ФИЗИЧЕСКОГО ОБЪЁМА ОБОРОТА РОЗНИЧНОЙ ТОРГОВЛИ

В % К СООТВЕТСТВУЮЩЕМУ ПЕРИОДУ ПРЕДЫДУЩЕГО ГОДА

**2022 ГОД**

январь-октябрь

**96,0%**

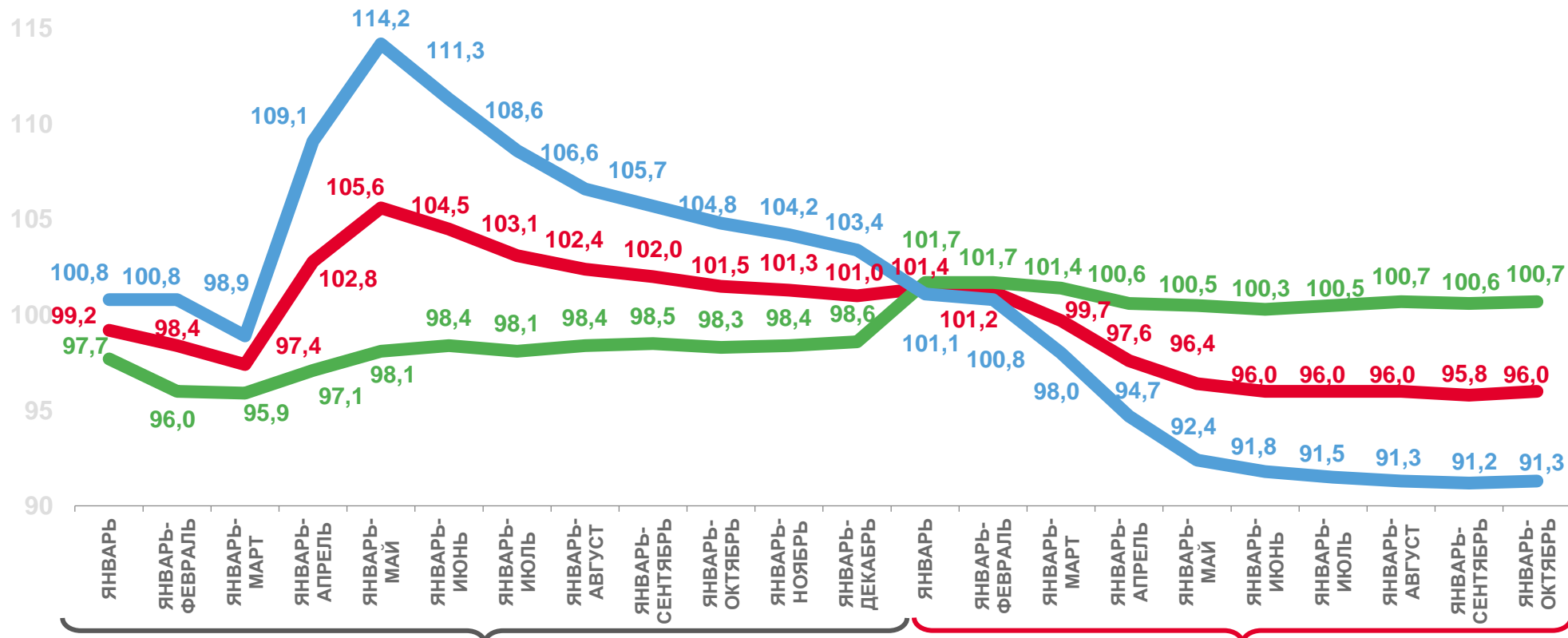
Всего

**100,7%**

Пищевые продукты, включая напитки, и табачные изделия

**91,3%**

Непродовольственные товары



2021

2022



Оборот розничной торговли всего



Пищевые продукты, включая напитки, и табачные изделия



Непродовольственные товары





# МАКРОСТРУКТУРА ОБОРОТА РОЗНИЧНОЙ ТОРГОВЛИ

В % К ОБЩЕМУ ОБОРОТУ РОЗНИЧНОЙ ТОРГОВЛИ


**2022 ГОД**

январь-октябрь

**120,9**

млрд  
рублей

Оборот розничной торговли –  
всего



ЯНВАРЬ-ОКТЯБРЬ  
**2021**

ЯНВАРЬ-ОКТЯБРЬ  
**2022**

- Пищевые продукты, включая напитки, и табачные изделия
- Непродовольственные товары





# ОБОРОТ ОБЩЕСТВЕННОГО ПИТАНИЯ

МИЛЛИАРДОВ РУБЛЕЙ

**2022 ГОД**

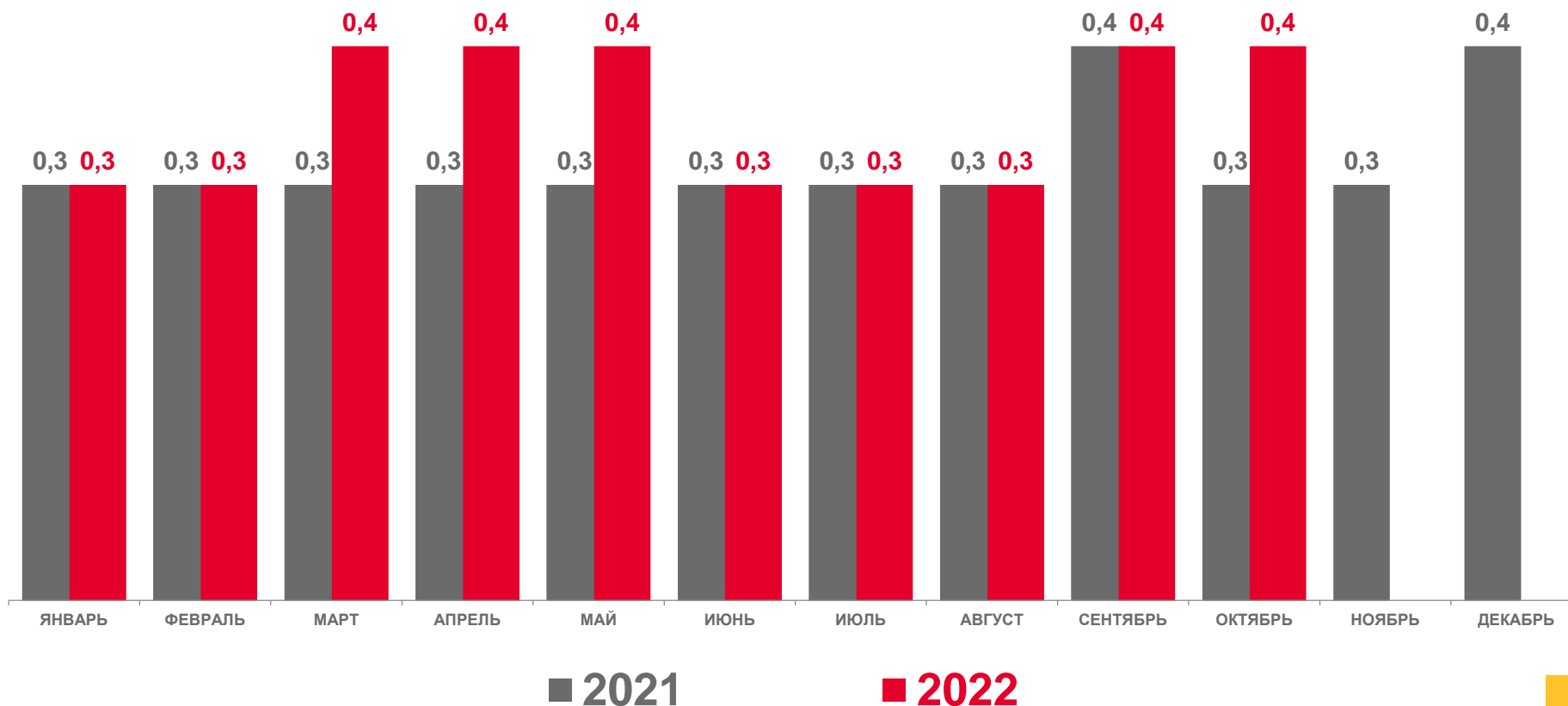
январь-октябрь

**3,6** млрд рублей

Оборот общественного питания

**103,2%**

январь-октябрь 2022 г.  
к январю-октябрю 2021 г.  
в сопоставимых ценах





# ИНДЕКС ФИЗИЧЕСКОГО ОБЪЁМА ОБОРОТА ОБЩЕСТВЕННОГО ПИТАНИЯ

В % К СООТВЕТСТВУЮЩЕМУ ПЕРИОДУ ПРЕДЫДУЩЕГО ГОДА

**2022 ГОД**

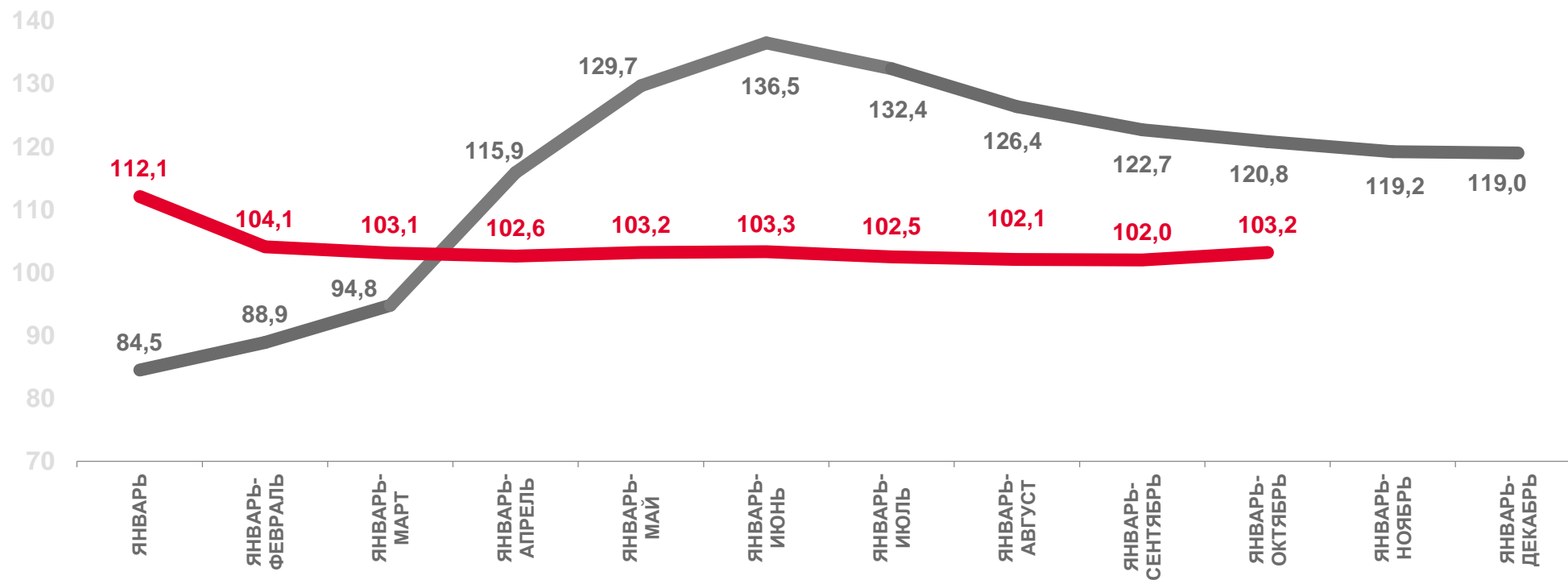
январь-октябрь

**103,2%**

январь-октябрь 2022 г.  
к январю-октябрю 2021 г.  
в сопоставимых ценах

**112,7%**

октябрь 2022 г.  
к октябрю 2021 г.  
в сопоставимых ценах



2021

2022





# ОБЪЁМ ПЛАТНЫХ УСЛУГ НАСЕЛЕНИЮ

МИЛЛИАРДОВ РУБЛЕЙ

## 2022 ГОД

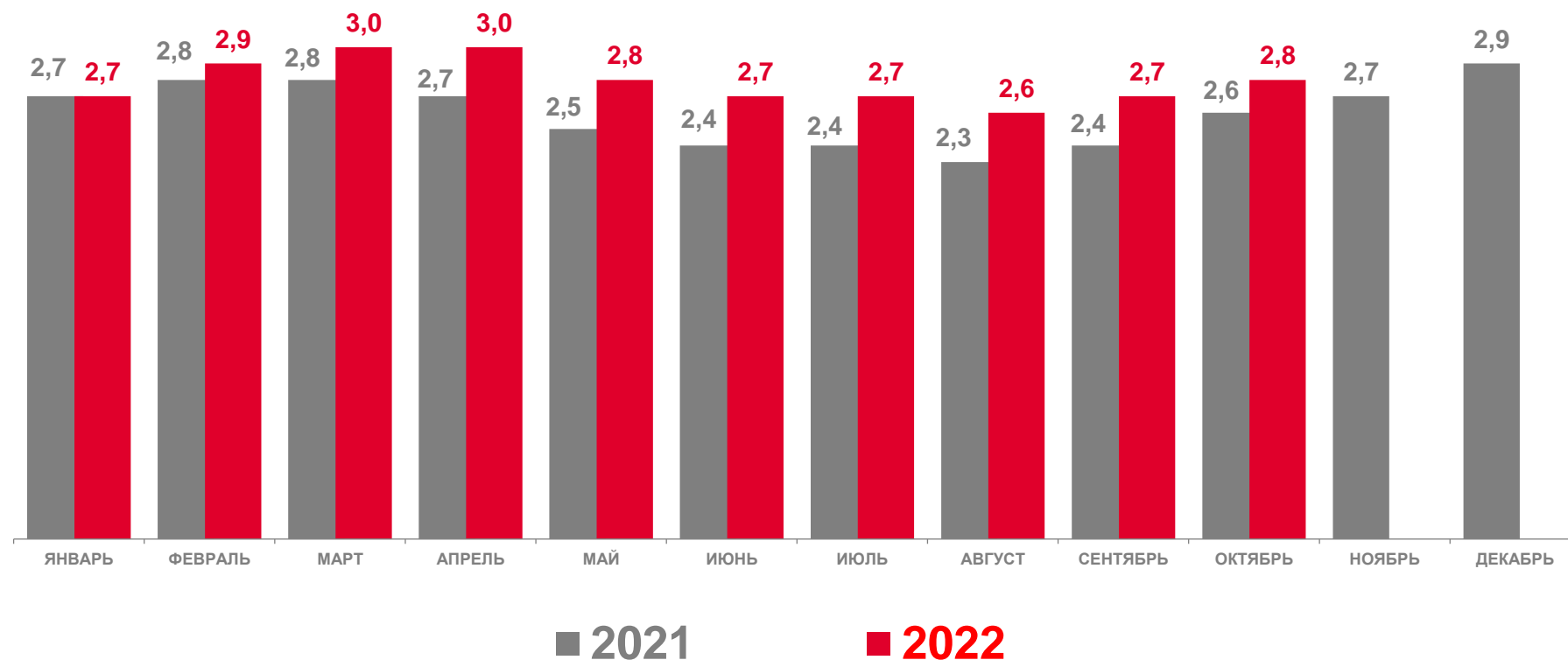
январь-октябрь

# 27,9

млрд  
рублей

# 101,3%

январь-октябрь 2022 г.  
к январю-октябрю 2021 г.  
в сопоставимых ценах





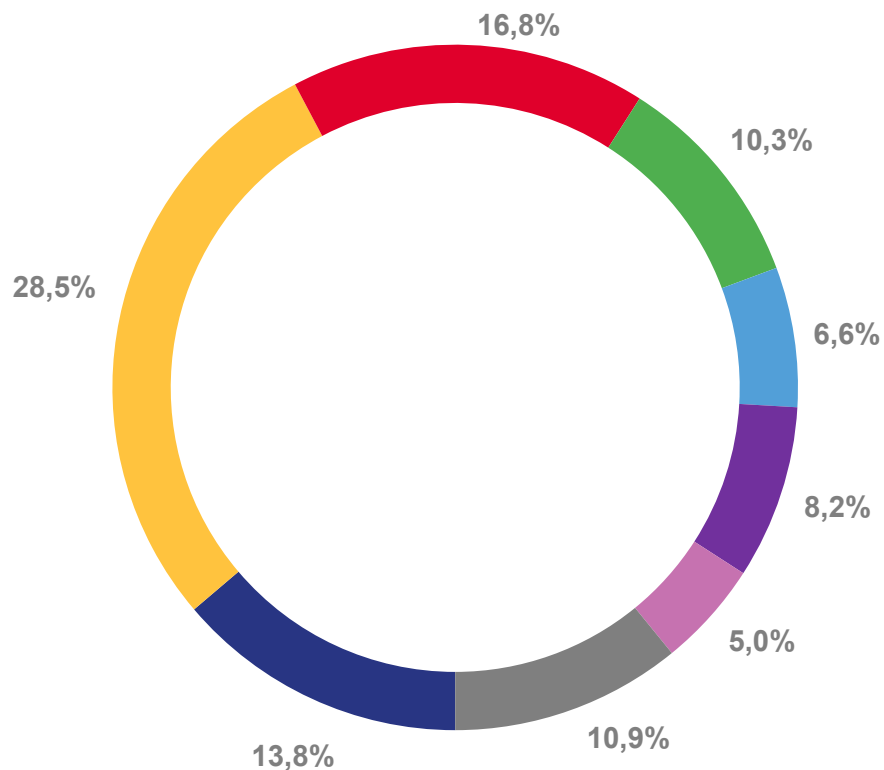


# СТРУКТУРА ОБЪЁМА ПЛАТНЫХ УСЛУГ НАСЕЛЕНИЮ

МИЛЛИОНОВ РУБЛЕЙ

## 2022 ГОД

январь-октябрь



	Транспортные	3 848,7	
	Коммунальные	7 944,8	
	Телекоммуникационные	4 684,9	
	Бытовые	2 879,9	
	Жилищные	1 845,7	
	Медицинские	2 280,9	
	Услуги системы образования	1 383,3	
	Другие виды платных услуг*	3 036,7	

\* Юридические; прочие платные услуги; туристических агентств, туроператоров и прочие услуги по бронированию и сопутствующие им услуги; услуги специализированных коллективных средств размещения; услуги гостиниц и аналогичные услуги по предоставлению временного жилья; учреждений культуры; физической культуры и спорта; услуги почтовой связи и курьерские; ветеринарные; услуги, предоставляемые гражданам пожилого возраста и инвалидам



# ОБЪЁМ БЫТОВЫХ УСЛУГ НАСЕЛЕНИЮ

МИЛЛИАРДОВ РУБЛЕЙ

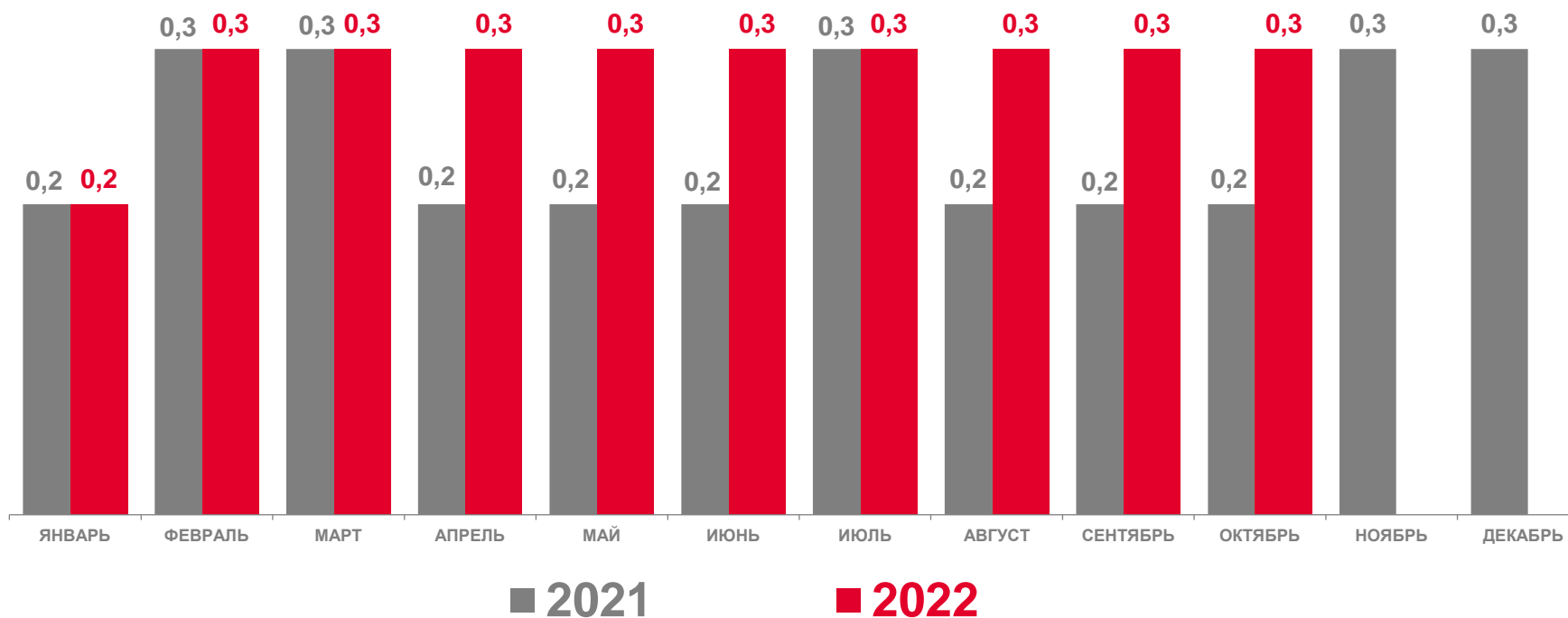
## 2022 ГОД

январь-октябрь

**2,9** млрд рублей

**101,5%**

январь-октябрь 2022 г.  
к январю-октябрю 2021 г.  
в сопоставимых ценах



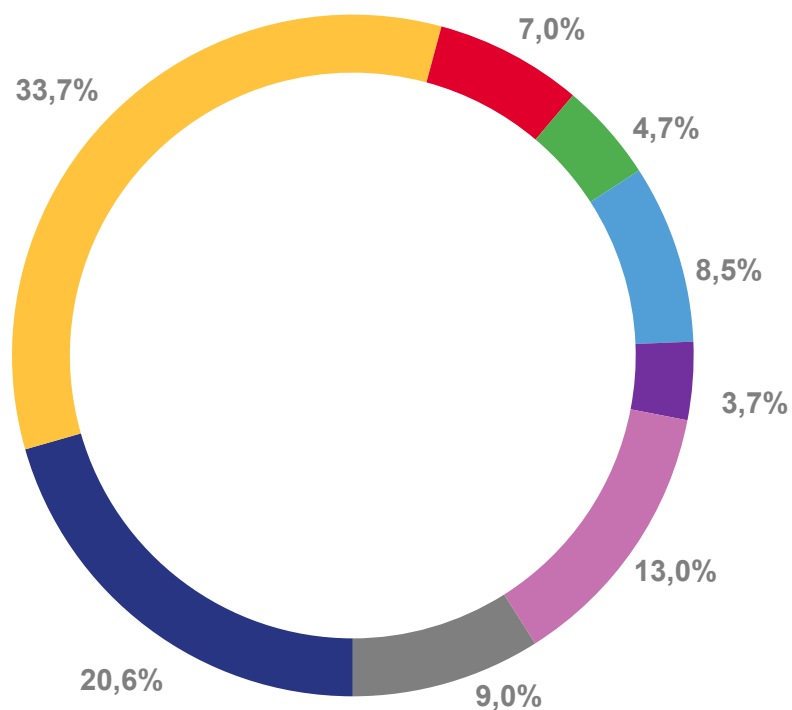


# СТРУКТУРА ОБЪЁМА БЫТОВЫХ УСЛУГ НАСЕЛЕНИЮ

МИЛЛИОНОВ РУБЛЕЙ

## 2022 ГОД

январь-октябрь



	Ремонт и строительство жилья и других построек	594,2	
	Техническое обслуживание и ремонт транспортных средств, машин и оборудования	969,2	
	Ремонт и техническое обслуживание бытовой радиоэлектронной аппаратуры, бытовых машин и приборов, ремонт и изготовление металлоизделий	200,5	
	Изготовление и ремонт мебели	134,1	
	Ритуальные	243,7	
	Прочие бытовые услуги	106,6	
	Парикмахерские и косметические услуги	373,6	
	Другие виды бытовых услуг*	258,0	

\* Услуги саун, бань и душевых; ремонт и пошив швейных, меховых и кожаных изделий, головных уборов и изделий текстильной галантереи, ремонт и вязание трикотажных изделий; ремонт, окраска и пошив обуви; услуги фотоателье; услуги по аренде, лизингу и прокату; химическая чистка и крашение, услуги прачечных.





# ИНДЕКС ФИЗИЧЕСКОГО ОБЪЁМА ПЛАТНЫХ УСЛУГ НАСЕЛЕНИЮ

В % К СООТВЕТСТВУЮЩЕМУ ПЕРИОДУ ПРЕДЫДУЩЕГО ГОДА

## 2022 ГОД

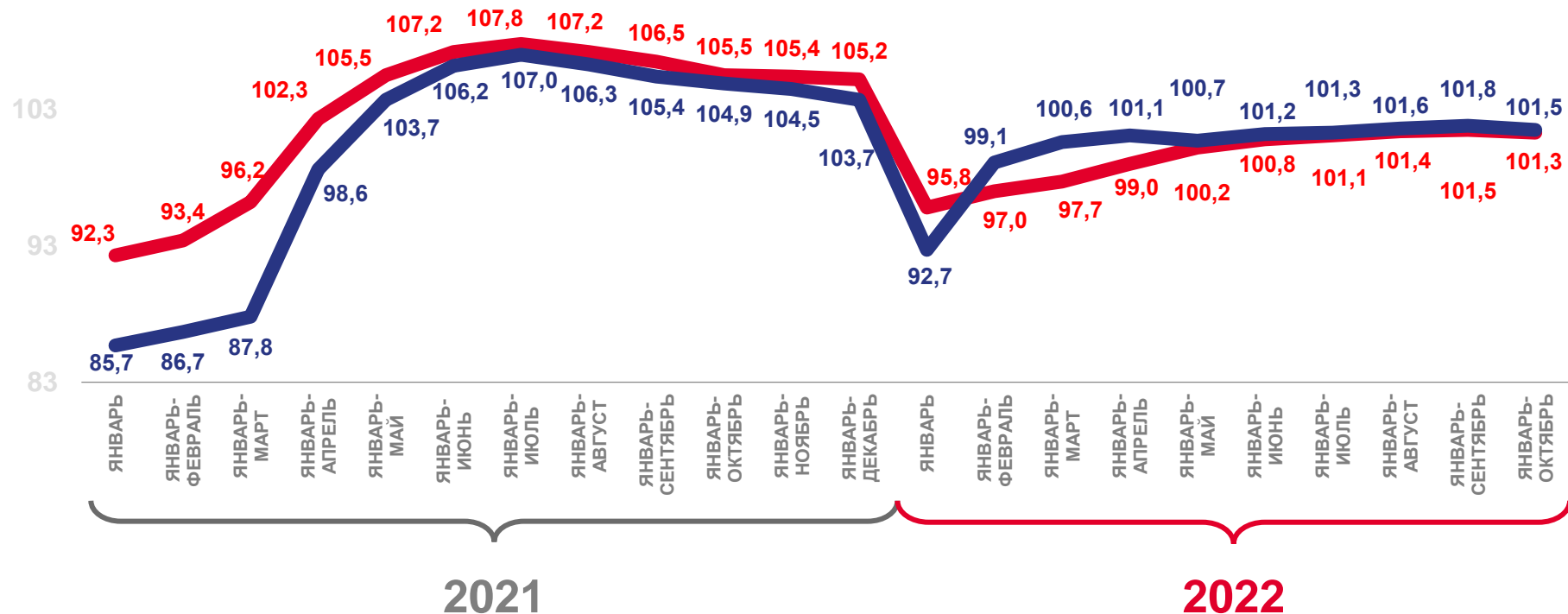
январь-октябрь

# 101,3%

январь-октябрь 2022 г.  
к январю-октябрю 2021 г.  
в сопоставимых ценах

# 99,5%

октябрь 2022 г.  
к октябрю 2021 г.  
в сопоставимых ценах



Индекс физического объёма платных услуг населению



Индекс физического объёма бытовых услуг населению